
GUIDE EUROSOFIA

SPID: SISTEMA PUBBLICO DI IDENTITA' DIGITALE



Richiedi SPID

Per richiedere e ottenere le tue **credenziali SPID**, il **Sistema Pubblico di Identità Digitale**, devi esser maggiorenne.



Di cosa hai bisogno

SE RISIEDI IN ITALIA



- un indirizzo e-mail
- il numero di telefono del cellulare che usi normalmente
- un documento di identità valido (uno tra: carta di identità, passaporto, patente, permesso di soggiorno)*
- la tua tessera sanitaria con il codice fiscale*

SE RISIEDI ALL'ESTERO



- un indirizzo e-mail
- il numero di telefono del cellulare che usi normalmente
- un documento di identità italiano valido (uno tra: carta di identità, passaporto, patente)*
- il tuo codice fiscale

* Durante la registrazione può esser necessario fotografarli e allegarli al form che compilerai.

Cosa devi fare per ottenere SPID

Scegli uno degli 8 Identity provider e registrati sul loro sito.

La registrazione consiste in 3 step:

1. Inserisci i dati anagrafici
2. Crea le tue credenziali SPID
3. Effettua il riconoscimento

I tempi di rilascio dell'identità digitale dipendono dai singoli *Identity Provider*.

Come scelgo tra i diversi Identity Provider?

Gli Identity Provider forniscono diverse modalità di registrazione gratuitamente o a pagamento e i rispettivi SPID hanno diversi livelli di sicurezza.

La tabella qui sotto fornisce un quadro della situazione. In particolare ti consigliamo di soffermarti sui seguenti parametri.

- Scegli la modalità di riconoscimento che ti risulta più comoda (di persona, tramite Carta d'Identità Elettronica (CIE)*, Carta Nazionale dei Servizi (CNS), Firma Digitale o tramite webcam);
- Scegli sulla base del livello di sicurezza di SPID che ti serve;

GUIDE EUROSOFIA – SPID: SISTEMA PUBBLICO DI IDENTITA' DIGITALE

- Se sei già cliente di uno degli Identity Provider, potresti avere un flusso di registrazione semplificato;
- Se sei un cittadino italiano residente all'estero, fai attenzione a chi offre il servizio per l'estero.

IDENTITY PROVIDER	LIVELLI DI SICUREZZA	AREA GEOGRAFICA	RICONOSCIMENTO DI PERSONA	RICONOSCIMENTO VIA WEBCAM	RICONOSCIMENTO VIA CIE*, CNS	RICONOSCIMENTO FIRMA DIGITALE	Invio del codice OTP anche via sms
	① ② ③	  					Sì

DI PERSONA

Puoi prendere appuntamento presso uno degli uffici abilitati e completare la registrazione davanti a un operatore.

TEMPI MEDI

Inserimento dati online: 10 minuti.

Appuntamento in ufficio: In base alla disponibilità di appuntamenti dell'ufficio scelto.

VIA WEBCAM

Se possiedi una webcam puoi completare la procedura di registrazione online tramite un pc, tablet o dispositivo mobile. Il servizio è a pagamento, a partire da 14,90€ + IVA.

TEMPI MEDI

Inserimento dati online: 10 minuti.

Riconoscimento via webcam: 12 minuti.

VIA CIE, CNS o FIRMA DIGITALE

Se hai una Carta d'Identità Elettronica o una Carta Nazionale dei Servizi attiva o una firma digitale, puoi completare la registrazione totalmente on line tramite un lettore di smart card da collegare al tuo computer.

TEMPI MEDI








Inserimento dati online: 20 minuti.

CALL CENTER ARUBA

0575.0504

attivo tutti i giorni 24 ore su 24

[Registrati con Aruba](#)

	① ② ③	  		A pagament o			Sì
---	-------	---	---	--------------------	---	---	----

IDENTITÀ PROVIDER	LIVELLI DI SICUREZZA	AREA GEOGRAFICA	RICONOSCIMENTO DI PERSONA	RICONOSCIMENTO VIA WEBCAM	RICONOSCIMENTO CIE*, CNS	RICONOSCIMENTO FIRMA DIGITALE	Invio del codice OTP anche via sms
-------------------	----------------------	-----------------	---------------------------	---------------------------	--------------------------	-------------------------------	------------------------------------

DI PERSONA

Puoi recarti in uno degli oltre 4000 InfoCert Point convenzionati (tabaccherie, agenzie pratiche e uffici) per completare la registrazione davanti ad un Operatore, senza effettuare file.

TEMPI MEDI

Inserimento dati online: 10 minuti.

In base alla tua scelta, potrai prendere un appuntamento con un ufficio o recarti direttamente in una delle tabaccherie convenzionate.

VIA WEBCAM

Se possiedi una webcam puoi completare la procedura di registrazione online tramite un pc, tablet o dispositivo mobile, con l'assistenza di un operatore InfoCert. Il servizio è a pagamento ed è disponibile dal lunedì al venerdì dalle 9.00 alle 21.00.

TEMPI MEDI

Inserimento dati online: 10 minuti.

Riconoscimento via webcam: in tempo reale, senza dover prendere appuntamento.

VIA CIE, CNS o FIRMA DIGITALE

Se hai una Carta d'Identità Elettronica o una Carta Nazionale dei Servizi attiva o una firma digitale, puoi completare la registrazione totalmente on line tramite un lettore di smart card da collegare al tuo computer.

TEMPI MEDI





Inserimento dati online: 20 minuti.

CALL CENTER INFOCERT

+39 06.54641489

attivo dal lunedì al venerdì dalle 8.30 alle 19.00

[Registrati con InfoCert](#)

				Via webcam (a pagamento)		N o
---	---	---	---	--------------------------	---	--------

DI PERSONA

Puoi prendere appuntamento presso la sede Intesa di Torino, in Strada Pianezza 289, per completare la procedura di registrazione davanti a un operatore.

VIA WEBCAM

Se possiedi una webcam puoi completare la procedura di registrazione online, con l'assistenza di un operatore. Il servizio è a pagamento. Per ulteriori dettagli consultare il sito <https://www.intesa.it/intesaid/>.

TEMPI MEDI

Inserimento dati online: 10 minuti.

Riconoscimento via webcam: in tempo reale, senza dover prendere appuntamento.

VIA FIRMA DIGITALE

IDENTITÀ PROVIDER	LIVELLI DI SICUREZZA	AREA GEOGRAFICA	RICONOSCIMENTO DI PERSONA	RICONOSCIMENTO VIA WEBCAM	RICONOSCIMENTO CIE*, CNS	RICONOSCIMENTO FIRMA DIGITALE	Invio del codice OTP anche via sms
-------------------	----------------------	-----------------	---------------------------	---------------------------	--------------------------	-------------------------------	------------------------------------

Se hai una Carta d'Identità Elettronica o una Carta Nazionale dei Servizi attiva o una firma digitale, puoi completare la registrazione totalmente on line tramite un lettore di smart card da collegare al tuo computer.

TEMPI MEDI







Inserimento dati online: 20 minuti.

CALL CENTER INTESA

800805093

dal lunedì al venerdì

[Registrati con Intesa](#)

				Via webcam (a pagamento)			Sì
---	---	--	---	--------------------------	---	---	----

DI PERSONA

Puoi prendere appuntamento, ove è previsto, presso uno degli sportelli che saranno gradualmente attivati e completare gratuitamente la registrazione davanti a un operatore.

TEMPI MEDI

Inserimento dati online: 10 minuti.

Appuntamento in sportello: In base alla disponibilità di appuntamenti dello sportello scelto.

VIA WEBCAM

Se possiedi una webcam puoi completare la procedura di registrazione online tramite un pc, tablet o dispositivo mobile, con l'assistenza di un operatore previa appuntamento.

VIA CIE, CNS o FIRMA DIGITALE

Se hai una Carta d'Identità Elettronica o una Carta Nazionale dei Servizi attiva o una firma digitale, puoi completare la registrazione totalmente on line tramite un lettore di smart card da collegare al tuo computer.

TEMPI MEDI

Inserimento dati online: 10 minuti.

ATTENZIONE

È in corso l'implementazione del provider Lepida nei siti delle Pubbliche Amministrazioni che consentono l'accesso online ai propri servizi con SPID.

CALL CENTER LEPIDA

800 445500

dal lunedì al venerdì dalle ore 8:30 alle ore 18:30 ed il sabato dalle ore 8:30 alle ore 13:30

E-MAIL

helpdesk@lepida.it

[Registrati con Lepida](#)

IDENTITÀ PROVIDER	LIVELLI DI SICUREZZA	AREA GEOGRAFICA	RICONOSCIMENTO DI PERSONA	RICONOSCIMENTO VIA WEBCAM	RICONOSCIMENTO CIE*, CNS	RICONOSCIMENTO FIRMA DIGITALE	Invio del codice OTP anche via sms
	① ② ③	  					Sì

DI PERSONA

Puoi prendere appuntamento presso la sede Namirial di Senigallia (AN), Via Caduti del Lavoro 4, chiamando il numero 071/63494 e completare la procedura di registrazione davanti a un operatore.

VIA CIE, CNS o FIRMA DIGITALE

Se hai una Carta d'Identità Elettronica o una Carta Nazionale dei Servizi attiva o una firma digitale, puoi completare la registrazione totalmente on line tramite un lettore di smart card da collegare al tuo computer.

TEMPI MEDI







Inserimento dati online: 20 minuti.

CALL CENTER NAMIRIAL

071.63494

dalle 9.00 alle 13.00 e dalle 15.00 alle 19.00, dal lunedì al venerdì

[Registrati con Namirial](#)

	① ② ③	  	In Ufficio Postale (gratis) A domicilio (a pagamento)	App PosteID con CIE e Passaporto (gratuita)			Sì
---	-------	---	--	--	---	---	----

DI PERSONA**gratuitamente presso gli uffici postali**

Puoi prendere appuntamento presso qualsiasi [qualsiasi Ufficio Postale](#) e completare la procedura di registrazione davanti a un operatore, dopo esserti autenticato sul sito Poste Italiane.

a pagamento tramite servizio a domicilio

Se non vuoi recarti all'ufficio postale, durante la registrazione su [posteid.poste.it](#) puoi richiedere il servizio di identificazione a domicilio che sarà effettuato da un portalelettere al prezzo di 14,50 euro iva inclusa.

ONLINE

Puoi registrarti direttamente sul sito [posteid.poste.it](#) e richiedere online SPID, attraverso un cellulare certificato presso Poste Italiane o un lettore Bancoposta.

IDENTITÀ PROVIDER	LIVELLI DI SICUREZZA	AREA GEOGRAFICA	RICONOSCIMENTO DI PERSONA	RICONOSCIMENTO VIA WEBCAM	RICONOSCIMENTO CIE*, CNS	RICONOSCIMENTO FIRMA DIGITALE	Invio del codice OTP anche via sms
-------------------	----------------------	-----------------	---------------------------	---------------------------	--------------------------	-------------------------------	------------------------------------

TEMPI MEDI

Rilascio online: 5 minuti.

VIA CIE, CNS o FIRMA DIGITALE

Se hai una Carta d'Identità Elettronica o una Carta Nazionale dei Servizi attiva o una firma digitale, puoi completare la registrazione totalmente on line tramite un lettore di smart card da collegare al tuo computer.

TEMPI MEDI

Inserimento dati: 10 minuti (5 se hai già le credenziali Poste.it).








CALL CENTER POSTE

servizio disponibile 24 ore su 24 per la richiesta di sospensione delle credenziali e dalle 8:00 alle 20:00, dal lunedì al sabato per tutte le altre esigenze.

803.160

numero verde gratuito da rete fissa e da rete mobile

[Registrati con Poste](#)

	① ② ③	  		App Identifica con CIE (gratuita) e Via Webcam (gratuita)			Sì
---	-------	---	---	---	---	---	----

DI PERSONA

Puoi prendere appuntamento presso l'ufficio Sielte più vicino a te e completare la procedura di registrazione.

[Verifica dov'è l'ufficio Sielte più vicino e comincia la registrazione](#)

VIA WEBCAM

Se possiedi una webcam puoi completare la procedura di registrazione online tramite un pc, tablet o dispositivo mobile, seguendo le istruzioni che ti indicheranno gli operatori di Sielte.

TEMPI MEDI

Inserimento dati online: 10 minuti.

Riconoscimento via webcam: prendi un appuntamento direttamente on line e verrai identificato in 5 minuti.

VIA CIE, CNS o FIRMA DIGITALE

Se hai una Carta d'Identità Elettronica o una Carta Nazionale dei Servizi attiva o una firma digitale, puoi completare la registrazione totalmente on line tramite un lettore di smart card da collegare al tuo computer.

TEMPI MEDI






Inserimento dati online: 20 minuti.

CALL CENTER SIELTE

095.7171301

da lunedì a sabato 9:00 / 18:00

[Registrati con Sielte](#)

IDENTITÀ PROVIDER	LIVELLI DI SICUREZZA	AREA GEOGRAFICA	RICONOSCIMENTO DI PERSONA	RICONOSCIMENTO VIA WEBCAM	RICONOSCIMENTO CIE*, CNS	RICONOSCIMENTO FIRMA DIGITALE	Invio del codice OTP anche via sms
			di persona (gratuitamente durante eventi pubblici)	Via webcam (a pagamento)			Sì

DI PERSONA

di persona (gratuitamente durante eventi pubblici).

Puoi conoscere i prossimi eventi SpidItalia sul sito <https://www.spid.me/notizie/> dove potrai trovare operatori specializzati che ti aiuteranno a completare la procedura di registrazione.

VIA WEBCAM

Se possiedi una webcam puoi completare la procedura di registrazione online tramite un pc, tablet o dispositivo mobile, seguendo le istruzioni di SpidItalia Register.it.

Il servizio è a pagamento, a partire da 15,00 euro + IVA. [Scopri qui tutti i dettagli.](#)

TEMPI MEDI

Dai 5 ai 10 minuti.

VIA CIE, CNS o FIRMA DIGITALE

Se hai una Carta d'Identità Elettronica o una Carta Nazionale dei Servizi attiva o una firma digitale, puoi completare la registrazione totalmente on line tramite un lettore di smart card da collegare al tuo computer.

TEMPI MEDI







Inserimento dati online: 20 minuti.

CALL CENTER SPIDITALIA REGISTER.IT

035 578 7979

da lunedì a domenica 9:00 / 18:00

[Registrati con Register.it](#)

				Via webcam			Sì
---	---	---	---	------------	---	---	----

DI PERSONA

Puoi prendere appuntamento presso gli uffici TIM di Pomezia (Roma), Strada Statale Pontina km 29,100, per completare la procedura di registrazione con il documento d'identità che hai inserito nella richiesta e la Tessera Sanitaria.

VIA WEBCAM

IDENTITÀ PROVIDER	LIVELLI DI SICUREZZA	AREA GEOGRAFICA	RICONOSCIMENTO DI PERSONA	RICONOSCIMENTO VIA WEBCAM	RICONOSCIMENTO CIE*, CNS	RICONOSCIMENTO FIRMA DIGITALE	Invio del codice OTP anche via sms
-------------------	----------------------	-----------------	---------------------------	---------------------------	--------------------------	-------------------------------	------------------------------------

Se possiedi una webcam puoi completare la procedura di registrazione online tramite un pc, tablet o dispositivo mobile, con l'assistenza di un operatore.

Il servizio è a pagamento, in promozione a partire da 8,12€ + IVA per le richieste effettuate fino al 30/06/2019

TEMPI MEDI

Inserimento dati: 5 minuti.

Riconoscimento via webcam: 5 minuti dall'inizio della video conferenza.

VIA CIE, CNS o FIRMA DIGITALE

Se hai una Carta d'Identità Elettronica o una Carta Nazionale dei Servizi attiva o una firma digitale, puoi completare la registrazione totalmente on line tramite un lettore di smart card da collegare al tuo computer.

TEMPI MEDI

Inserimento dati online: 20 minuti.

CALL CENTER TIM

800.405.800

dal lunedì al venerdì dalle 9:00 alle 18.30

[Registrati con TIM](#)

* Sono accettate solo le Carte d'Identità Elettroniche 3.0, ovvero quelle che non hanno la banda ottica sul retro della tessera in plastica.

Dove puoi usare SPID

Cerca tra i servizi abilitati SPID di oltre 4000 amministrazioni

Categorie

Agricoltura, pesca, silvicoltura e prodotti alimentari

- [Finanziamenti](#)
- [Iscrizione a servizi](#)
- [Servizi INAIL](#)

Ambiente

- [Edilizia](#)
- [Portali del cittadino](#)
- [Servizi INAIL](#)
- [Servizi di pagamento, controllo pagamenti, tasse e tributi](#)
- [Visure, controllo e consultazione dati](#)

Economia e finanze

- [Anagrafe](#)
- [Fatturazione elettronica](#)
- [Finanziamenti](#)
- [Invio e richiesta documenti](#)
- [Richieste e prenotazioni](#)
- [Servizi INAIL](#)
- [Servizi INPS](#)
- [Servizi di Certificazione e Autocertificazione](#)
- [Servizi di pagamento, controllo pagamenti, tasse e tributi](#)

Popolazione e società

- [Anagrafe](#)
- [Finanziamenti](#)
- [Iscrizione a servizi](#)
- [Servizi Sociali e della Comunità](#)
- [Servizi di Certificazione e Autocertificazione](#)
- [Servizi di avvisi e notifiche](#)
- [Servizi di connettività pubblica](#)
- [Servizi per la viabilità](#)

Regioni e città

- [Portali del cittadino](#)
- [Visure, controllo e consultazione dati](#)

Salute

- [Anagrafe](#)
- [Fascicolo Sanitario Elettronico](#)
- [Servizi INAIL](#)
- [Servizi INPS](#)
- [Servizi Sanitari](#)
- [Visure, controllo e consultazione dati](#)

Scienza e tecnologia

- [Servizi INAIL](#)

Trasporti

- [Invio e richiesta documenti](#)
- [Servizi INAIL](#)
- [Servizi di Certificazione e Autocertificazione](#)
- [Utilità](#)

